




Wir
bearbeiten
Ihr E-Rezept
gerne!

Nutzen Sie das E-Rezept und
erleben Sie die Zukunft der
Medikamentenverschreibung!

Bei Fragen stehen wir Ihnen
gerne zur Verfügung.



Schritt für
Schritt im
Video
erklärt

Auch in Zukunft ist es für das Gesundheitssystem in Deutschland wichtig, dass es dezentral viele Apotheken gibt. Denn nur eine Apotheke in Ihrer Nähe kann Ihnen nachts und am Wochenende helfen, wenn Sie dringenden Bedarf haben. Wir beraten Sie rund um die Medikamenteneinnahme persönlich und mit menschlicher Wärme. Schneller als bei uns bekommen Sie Ihr Medikament nirgends.

Wir sind immer für Ihre Gesundheit da!



Digital und lokal



Schneller geht's nicht!

Jetzt Karte scannen und Bestellung in
der Apotheke abholen oder liefern lassen.

E-Rezept einlösen einfach gemacht!

Auf Ihrem E-Rezept sind alle relevanten Informationen zu Ihren verschriebenen Medikamenten digital gespeichert. Mit Hilfe Ihrer Gesundheitskarte können Sie das E-Rezept entweder in der Apotheke einlösen oder direkt mit Ihrem Smartphone bequem von zu Hause aus.


Wie funktioniert das?


Ganz einfach: Scannen Sie ihre elektronische Gesundheitskarte (eGK) mit dem Smartphone. Nutzen Sie dafür z. B. die [ApothekenApp](#), in der Sie direkt ihre Lieblingsapotheke vor Ort auswählen können. Nach dem Scan sehen Sie in der App die verschriebenen Medikamente und können diese entweder zur Abholung vorbestellen oder sich über den Botendienst Ihrer Vor-Ort-Apotheke bequem nach Hause liefern lassen.





E-Rezept mit der eGK einlösen:


Step by Step


 **ApothekenApp** öffnen und Apotheke auswählen.

 **E-Rezept einlösen** → Gesundheitskarte einlesen.

 **Card Access Number (CAN)** eingeben: Diese 6-stellige Nummer finden Sie auf Ihrer eGK unter dem Wort „Gesundheitskarte“.


 **Mobilfunknummer eingeben:** In diesem Schritt wird Ihnen ein einmal gültiger Sicherheitscode auf Ihr Gerät geschickt.

 **Validierungscode** eingeben und bestätigen.

 **Gesundheitskarte scannen:** Halten Sie Ihre elektronische Gesundheitskarte an Ihr Smartphone und nach kurzer Einlesezeit wird das E-Rezept angezeigt.

Wer steckt hinter der ApothekenApp?

Die ApothekenApp ist ein Angebot des Deutschen Apotheker Verlags und seit vielen Jahren am Markt. Die App verknüpft Sie mit Ihrer Apotheke vor Ort und bietet Features, wie Einnahmepläne, Vorbestellung von Medikamenten oder eine Chatfunktion.



Ist mein Smartphone kompatibel?

Die meisten Smartphones werden seit geraumer Zeit mit einem NFC-Chip ausgestattet. Dieser ist erforderlich um die elektronische Gesundheitskarte einzulesen. An welche Stelle Sie ihre Karte an Ihr Smartphone halten müssen ist von Gerät zu Gerät unterschiedlich. In der [ApothekenApp](#) finden Sie hier eine Anleitung zu den gängigen Geräten. Ob Ihre Gesundheitskarte kompatibel ist, erkennen sie an diesen Symbolen:



Bei Ihrer Krankenkasse können Sie ggf. eine neue Karte beantragen, sollte Ihre jetzige nicht kompatibel sein.



Kann ich rezeptfreie Medikamente mitbestellen?

Ja, rezeptfreie Medikamente können zusammen mit dem E-Rezept bestellt werden.

Muss ich das mit einer App machen?

Nein, es gibt weiterhin die Möglichkeit Ihre Karte vor Ort in das Lesegerät zu stecken oder mit Ausdruck Ihr E-Rezept in Ihrer Apotheke einzulösen.

Ihre Daten bleiben auf Servern in Deutschland



Mit der ApothekenApp Rezepte mobil einlösen

und in der Apotheke abholen oder liefern lassen. Schneller geht's nicht!



iOS / Apple App Store
www.apo-r.de/ios



Die App ist für Android und iOS verfügbar:



Android / Google Play Store
www.apo-r.de/and